

AKİB

Akdeniz İhracatçı Birlikleri

İHRACAT BÜLTENİ

OCAK 2025

HAZIRLAYAN
KURUMSAL İLETİŞİM
ŞUBESİ

AKİB
AKDENİZ İHRACATÇI BİRLİKLERİ
KONFERANS SALONU



Türkiye'nin ocak ayı ihracatı 21 milyar 164 milyon dolar oldu

Türkiye'nin ocak ayındaki ihracatı geçen yılın aynı ayına göre %5,8 oranında artışla 21 milyar 164 milyon dolar olarak gerçekleşti.

Son 12 aylık dönemde ise ihracat %2,6 oranında artışla 263 milyar 17 milyon dolar olarak gerçekleşti.

Ocak ayında, 1.090 firma ilk kez ihracat gerçekleştirdi. Bu yeni firmalar ihracatımıza 117 milyon dolarlık katkı sağladı.

Ocak ayında 46 ilimiz ihracatını artırdı. En fazla ihracat yapan ilk beş ilimiz İstanbul, Kocaeli, Bursa, İzmir ve Ankara oldu.

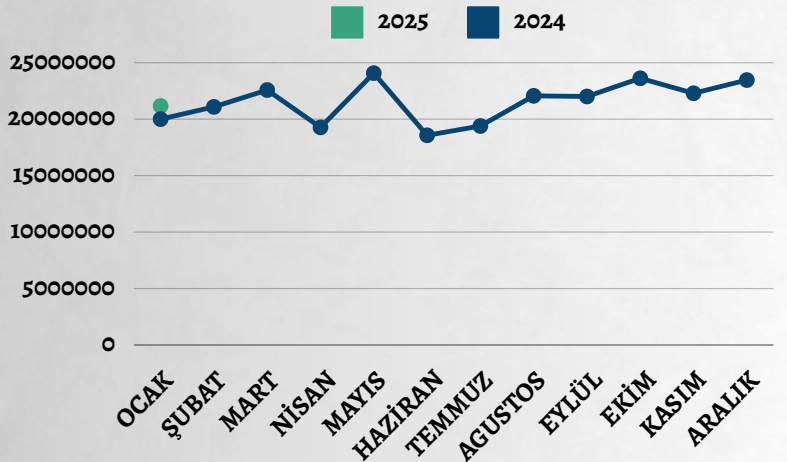
2025 yılı ocak ayında 3 milyar dolarla otomotiv sektörü yine yerini korudu ve 2025'e ilk sırada başladı. En yüksek aylık ihracata imza atan diğer sektörlerimiz ise; 2,5 milyar dolarla kimyevi maddeler, 1,4 milyar dolarla hazır giyim, 1 milyar 250 milyon dolarla çelik ve 1 milyar 220 milyon dolarla elektrik-elektronik oldu.

Kilogram başına birim ihracat değeri 1,47 dolara gerilerken, parite de ihracatımızı 473 milyon dolar negatif etkiledi.

Ocak ayında 128 ülkeye ihracatımız arttı. 51 ülkede yüzde 50'nin, 101 ülkede ise yüzde 10'un üzerinde ihracat artışı kaydedildi. en çok ihracat yapılan ülkeler arasında Almanya yine ilk sırada yer aldı. Almanya'yı ABD, Birleşik Krallık, Birleşik Arap Emirlikleri (BAE) ve Irak izledi.

Slovenya ve Ürdün'e ihracatta bugüne kadarki en yüksek seviyeye ulaşıldı.

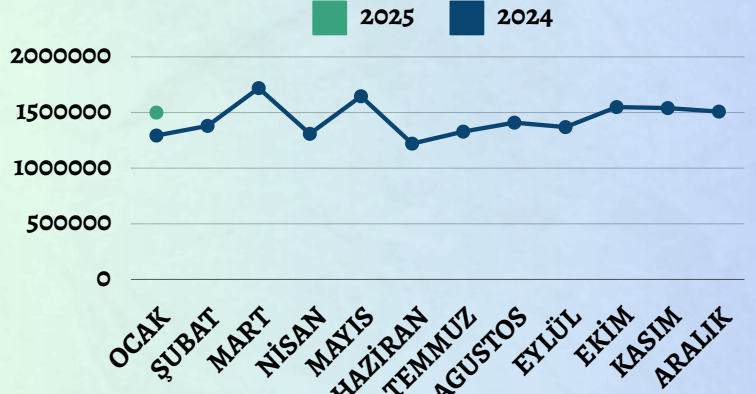
TÜRKİYE AY BAZINDA TOPLAM İHRACAT (BİN \$)



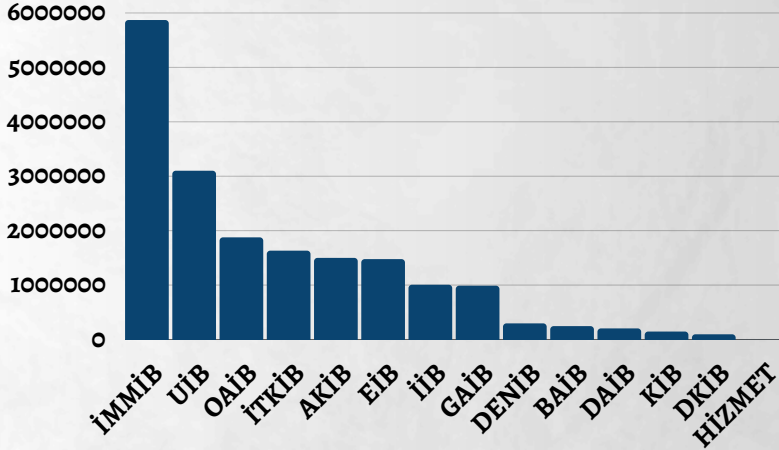
Ocak ayında AKİB'in ihracatı, geçen yılın aynı dönemine göre %15 artışla 1 milyar 500 milyon dolar oldu.

Sektörler bazında AKİB ihracatında Hazır Giyim ve Konfeksiyon %44, Demir ve Demir Dışı Metaller ile Çelik %31.7, Tekstil ve Hammaddeleri %26, Kimyevi Maddeler ve Mamülleri %20, Mobilya, Kağıt ve Orman Ürünleri %3, Hububat, Bakliyat, Yağlı Tohumlar ve Mamulleri %3 ve Su Ürünleri ve Hayvansal Mamulleri %2'lik artış gösterdi.

AKİB AY BAZINDA TOPLAM İHRACAT (BİN \$)



OCAK AYINDA TOPLAM İHRACATTA BİRLİKLERİN ALDIĞI PAY (BİN \$)



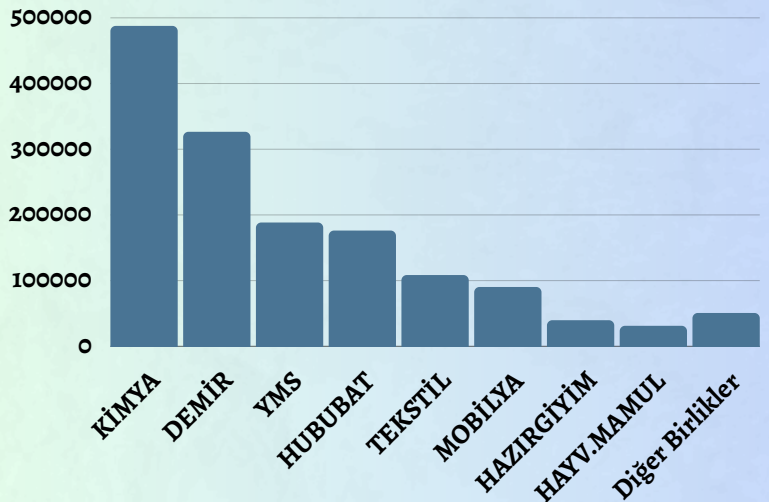
Ocak ayında Akdeniz Kimyevi Maddeler ve Mamulleri İhracatçıları Birliğimiz 487,7 milyon dolarla birinci, Akdeniz Demir ve Demir Dışı Metaller İhracatçıları Birliğimiz 326,5 milyon dolarla ikinci, Akdeniz Yaş Meyve Sebze İhracatçıları Birliğimiz 188,4 milyon dolarla üçüncü sırada yer aldı.

İller sıralamasında; Mersin 11., Adana 13., Hatay 14., Kayseri 15. ve Karaman 38. sırada yer aldı.

Türkiye ihracatından AKİB'in aldığı pay ocak ayında %8,1 olarak gerçekleşti. AKİB bu performansı ile İMMİB, UIB, OAİB ve İTKİB'in ardından 5. sırada yer aldı.

Ocak ayında AKİB ihracatından en yüksek pay alan ülkeler ise; Slovenya, Irak, ABD, Rusya ve İspanya oldu. İlk 20 ülke arasında yer alan ülkelerden Slovenya'ya %7.795, Lübnan'a %265, Çin'e %211 ve Yunanistan'a %101'lik ihracat artışı göze çarptı.

SEKTÖRLER BAZINDA İHRACATIMIZ (BİN \$)





GRAFİK VE TABLOLAR

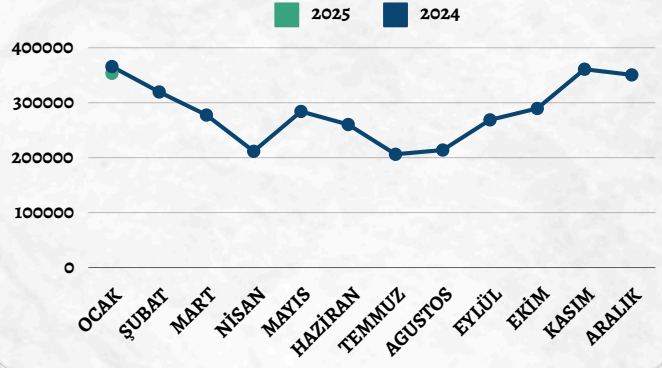
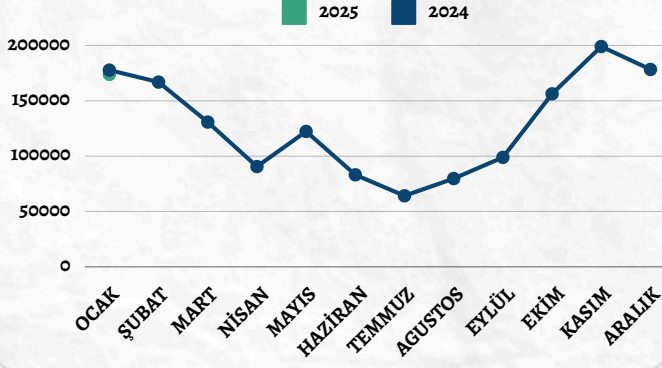
SEKTÖRLER BAZINDA TARIM İHRACATI

AKİB

TÜRKİYE

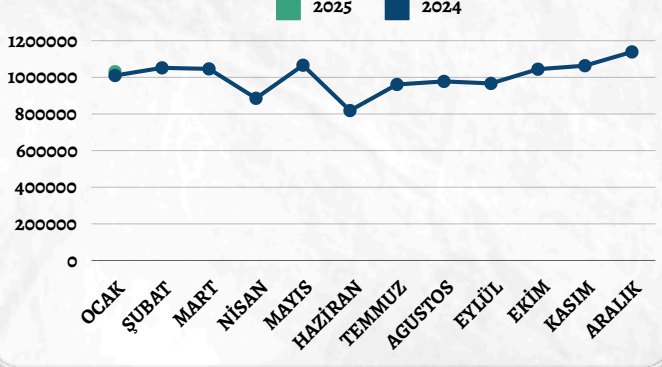
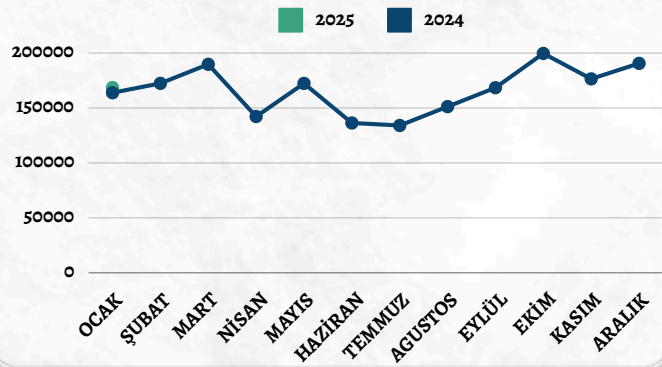
YAŞ MEYVE SEBZE İHRACAT (BİN \$)

YAŞ MEYVE SEBZE İHRACAT (BİN \$)



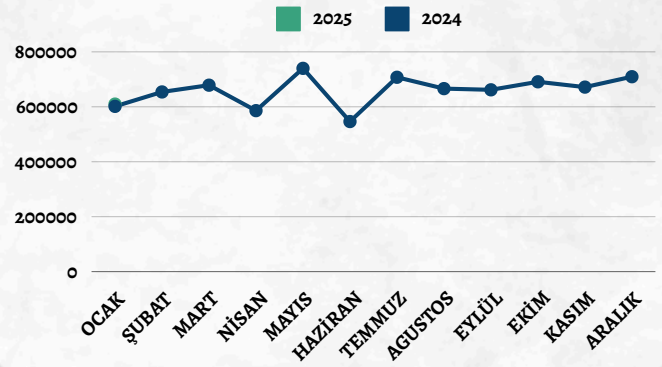
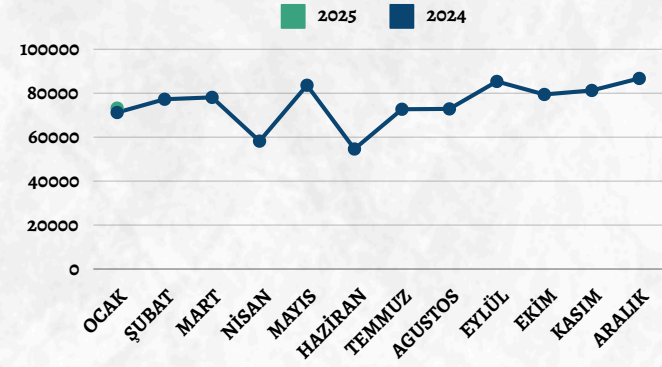
HUBUBAT, BAKLIYAT VE YAĞLI TOH. İHRACATI (BİN \$)

HUBUBAT, BAKLIYAT VE YAĞLI TOH. İHRACATI (BİN \$)



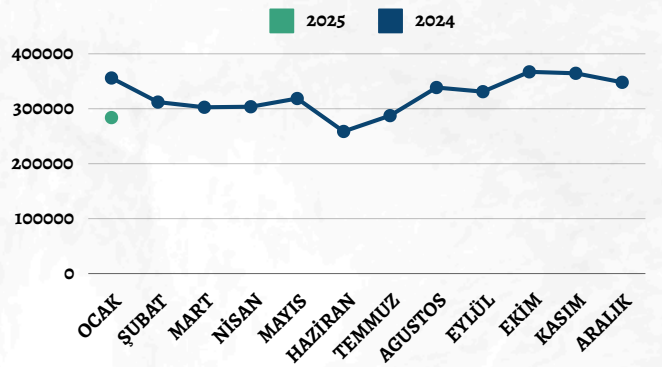
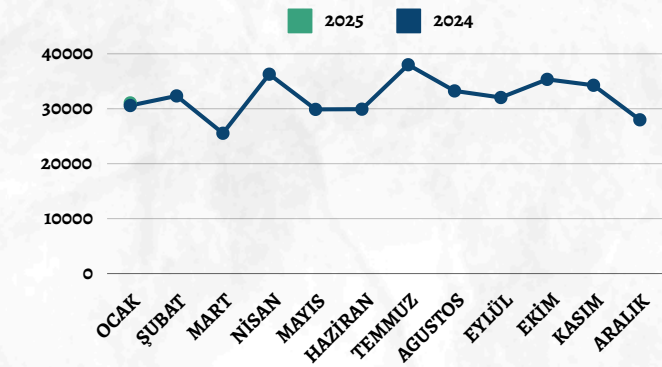
MOBİLYA, KAĞIT VE ORMAN ÜRÜNLERİ İHRACATI (BİN \$)

MOBİLYA, KAĞIT VE ORMAN ÜRÜNLERİ İHRACATI (BİN \$)



SU ÜRÜNLERİ VE HAYVANSAL MAM. İHRACATI (BİN \$)

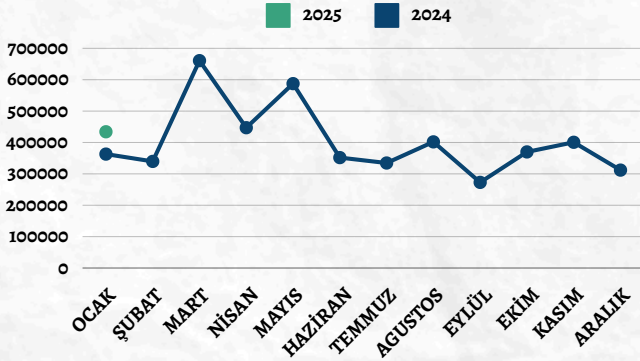
SU ÜRÜNLERİ VE HAYVANSAL MAM. İHRACATI (BİN \$)



SEKTÖRLER BAZINDA SANAYİ İHRACATI

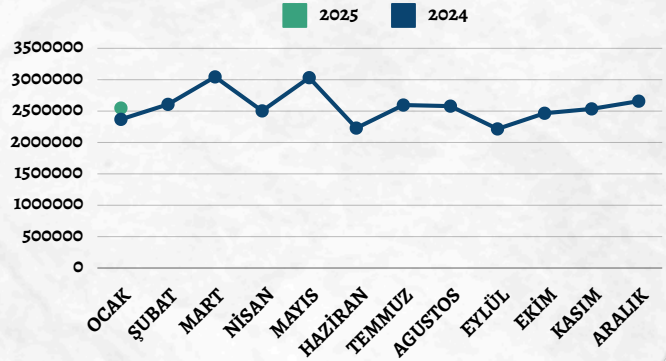
AKİB

KİMYEVİ MADDELER VE MAMULLERİ İHRACATI (BİN \$)

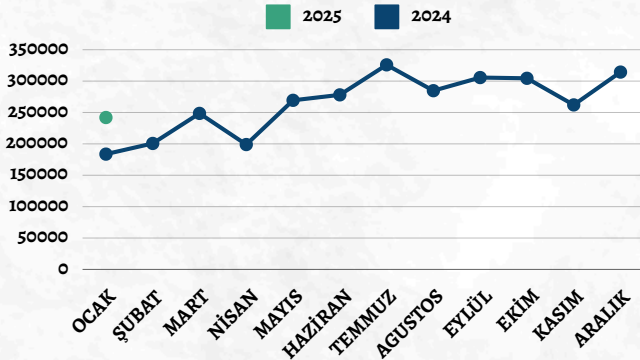


TÜRKİYE

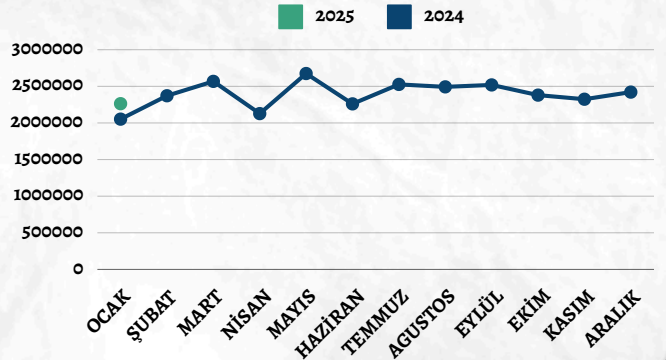
KİMYEVİ MADDELER VE MAMULLERİ İHRACATI (BİN \$)



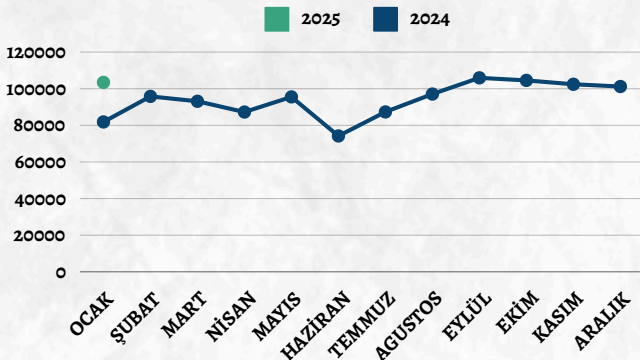
DEMİR, DEMİRDİŞİ MET. VE ÇELİK İHRACATI (BİN \$)



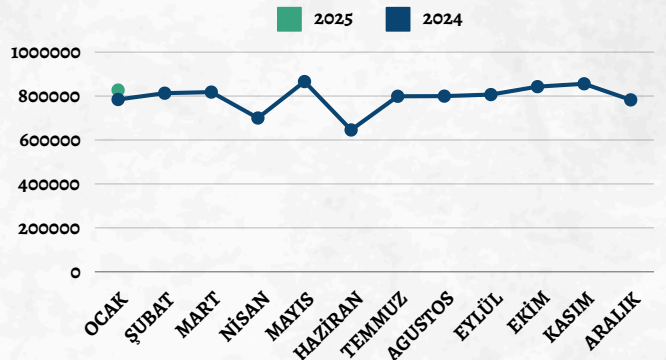
DEMİR, DEMİRDİŞİ MET. VE ÇELİK İHRACATI (BİN \$)



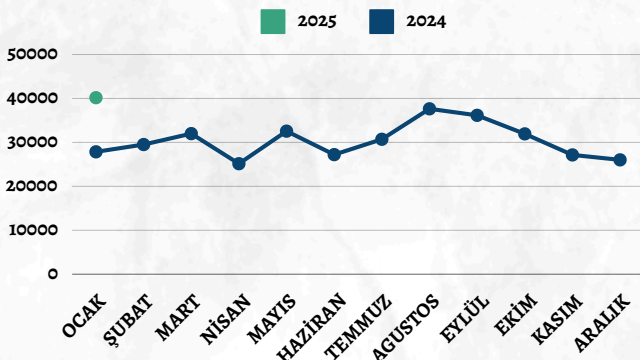
TEKSTİL VE HAMMADDELERİ İHRACATI (BİN \$)



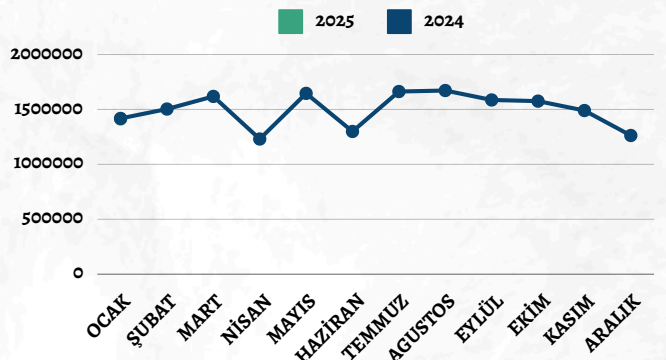
TEKSTİL VE HAMMADDELERİ İHRACATI (BİN \$)



HAZIR GİYİM VE KONFEKSİYON İHRACATI (BİN \$)



HAZIR GİYİM VE KONFEKSİYON İHRACATI (BİN \$)



AKİB ÜLKE İHRACAT VERİLERİ

BİRLİK TANIMI	Ocak 2024	Ocak 2025	DEĞ %	Ocak - Ocak 2024	Ocak - Ocak 2025	DEĞ %	12 AYLIK 2023-2024	12 AYLIK 2024-2025	DEĞ %
SLOVENYA	2.085	164.611	7.795	2.085	164.611	7.795	102.906	369.194	259
IRAK	114.364	125.188	9	114.364	125.188	9	1.307.498	1.475.809	13
A.B.D.	62.860	91.343	45	62.860	91.343	45	603.543	887.087	47
RUSYA	79.796	63.004	-21	79.796	63.004	-21	952.613	886.221	-7
İSPANYA	41.399	60.198	45	41.399	60.198	45	730.818	620.714	-15
SURİYE	41.539	56.050	35	41.539	56.050	35	419.149	461.705	10
İTALYA	63.012	53.762	-15	63.012	53.762	-15	733.291	976.224	33
ALMANYA	48.604	51.257	5	48.604	51.257	5	657.127	624.039	-5
ROMANYA	62.825	43.931	-30	62.825	43.931	-30	808.105	715.861	-11
HOLLANDA	58.118	39.049	-33	58.118	39.049	-33	1.187.981	1.054.511	-11
MISIR	48.939	37.894	-23	48.939	37.894	-23	444.839	879.350	98
KUZEY KIBRIS	36.647	36.178	-1	36.647	36.178	-1	470.151	455.163	-3
UKRAYNA	20.834	35.289	69	20.834	35.289	69	240.002	338.402	41
LÜBNAN	9.274	33.860	265	9.274	33.860	265	235.386	188.274	-20
İNGİLTERE	31.293	32.812	5	31.293	32.812	5	330.922	394.186	19
CEZAYİR	37.829	32.136	-15	37.829	32.136	-15	315.528	333.668	6
YUNANİSTAN	13.263	26.593	101	13.263	26.593	101	198.777	301.465	52
ÇİN	7.350	22.890	211	7.350	22.890	211	122.551	159.780	30
SUUDİ ARABİSTAN	20.706	22.417	8	20.706	22.417	8	251.562	314.355	25
FRANSA	34.727	22.160	-36	34.727	22.160	-36	354.258	335.393	-5
DİĞER ÜLKELER	466.656	448.739	-4	466.656	448.739	-4	5.730.617	5.628.055	-2
TOPLAM	1.302.130	1.499.372	15	1.302.130	1.499.372	15	16.197.635	17.399.467	7

AKİB BİRLİK BAZINDA İHRACAT VERİLERİ

BİRLİK TANIMI	Ocak 2024	Ocak 2025	DEĞ %	Ocak - Ocak 2024	Ocak - Ocak 2025	DEĞ %	12 AYLIK 2023-2024	12 AYLIK 2024-2025	DEĞ %
KİMYA	400.394	487.734	22	400.394	487.734	22	5.402.995	5.513.661	2
DEMİR	251.545	326.530	30	251.545	326.530	30	3.309.803	4.324.072	31
YMS	200.724	188.446	-6	200.724	188.446	-6	1.777.724	1.775.609	0
HUBUBAT	171.623	176.200	3	171.623	176.200	3	2.127.425	2.052.584	-4
TEKSTİL	84.752	108.478	28	84.752	108.478	28	1.102.955	1.200.119	9
MOBİLYA	90.470	90.310	0	90.470	90.310	0	1.128.378	1.111.028	-2
HAZIRGIYIM	28.822	39.723	38	28.822	39.723	38	344.520	385.578	12
HAYV. MAMUL.	30.749	31.206	1	30.749	31.206	1	320.411	384.078	20
DİĞER BİRLİKLER	43.049	50.741	18	43.049	50.741	18	683.420	652.734	-4
TOPLAM	1.302.130	1.499.372	15	1.302.130	1.499.372	15	16.197.635	17.399.467	7

Akdeniz İhracatçı Birlikleri Genel Sekreterliği

Limonluk Mah. 2433 Sok. No:4 Yenişehir/MERSİN

Telefon: (0324) 325 37 37 Faks: (0324) 325 41 42 E-posta: info@akib.org.tr Web: www.akib.org.tr